



NOUVEAU

+70
NOUVELLES
RÉFÉRENCES

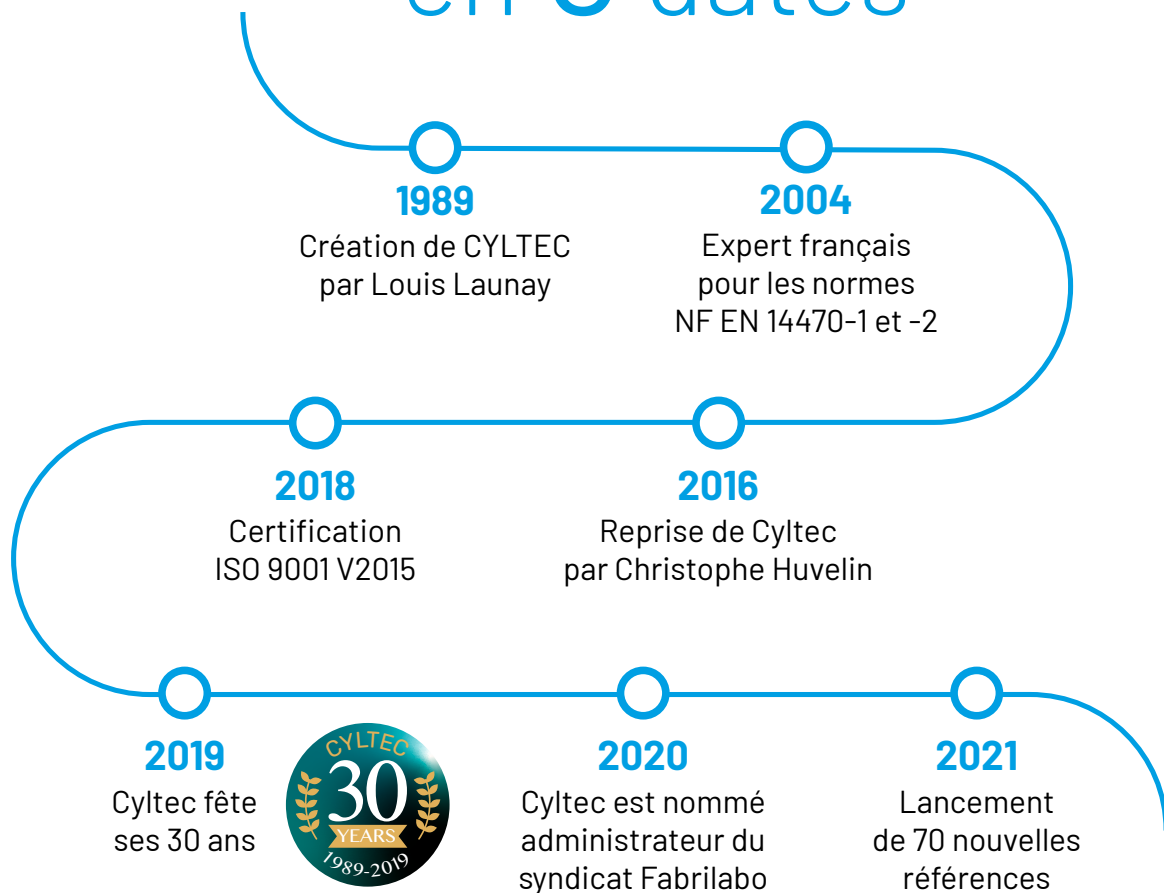
[CYLTEC]

STOCKER EN TOUTE SÉCURITÉ

www.cyltec.fr

www.youtube.fr/Cyltec

[CYLTEC] en 6 dates



Depuis 2004, Cyltec est membre de la commission UNM 61.

dont une des missions est de travailler sur les normes du mobilier pour le stockage des produits dangereux en partenariat avec tous les autres fabricants Européens.

Cyltec est au cœur de la norme et des innovations.

La conception de nos produits répond aux besoins de sécurité, de praticité des utilisateurs et au respect de notre environnement.

En 2015, Cyltec a engagé une démarche qualité certifiée.

Depuis 2016, l'entreprise est certifiée ISO 9001 V2015. Cela est le reflet de notre engagement permanent pour la qualité de nos produits, de nos services, de la relation avec nos clients et de nos partenaires.

Louis Launay, fondateur de Cyltec est aujourd'hui Membre d'honneur et administrateur de Fabrilabo, Chambre syndicale des fabricants et négociants d'équipements de laboratoire. Aujourd'hui Cyltec s'engage au sein des 2 syndicats professionnels pour partager son expérience et accompagner la croissance de notre marché.

afnor
NORMALISATION

cifl

FABRILABO

Salon du Laboratoire
Salon digital des Equipements et Services de laboratoire

NOTRE ADN

Cyltec a été créé en 1989 par Louis Launay après une expérience dans la sécurité des biens et des personnes (Contrôles APAVE, contrôles d'accès, coffres-forts et armoires ignifuges,...). Écoulant les besoins variés des clients, il décide de mettre au point une gamme d'armoires de sécurité pour produits dangereux et propose aussi des équipements sur-mesure.

Cette relation permanente entre les attentes des clients et la **capacité d'innovation de Cyltec constitue notre ADN.**


En 2018, Christophe Huvelin découvre la qualité des produits Cyltec en reprenant l'entreprise. Aujourd'hui Louis LAUNAY l'accompagne pour assurer cette transmission **d'un savoir-faire de plus de 30 ans** et continuer à développer cette gamme d'armoires de sécurité pour produits dangereux.

2021 annonce le lancement de plus de 70 nouvelles références.



Christophe Huvelin et Louis Launay

NOS VALEURS



L'équipe administrative



L'équipe logistique et technique

LES 3 PILIERS DE NOS VALEURS SONT :

1 La qualité des produits, de notre relation avec nos clients et nos partenaires :

Tous les produits que nous concevons sont contrôlés dans notre usine. Nous avons le souci de fabriquer des **produits durables** pour satisfaire nos clients et limiter notre empreinte écologique. Nous avons engagé une démarche de **qualité** pour améliorer nos process. L'ensemble de nos partenaires sont fidèles depuis plus de 10 ans et cette collaboration dans le temps permet de **garantir la qualité de nos produits et services.**

2 Le respect de nos engagements :

La **fidélité et la confiance de nos clients** ont bâti depuis **plus de 30 ans** la notoriété et l'image de Cyltec. Toutes nos certifications sont réalisées par des **organismes extérieurs et indépendants.**

3 L'action pour notre environnement interne et externe :

La politique de Cyltec est de s'inscrire dans une démarche de **responsabilité sociale et environnementale.** La formation, la sécurité et le développement personnel sont une priorité du management. Notre empreinte écologique s'inscrit aussi dans cette **démarche environnementale** : à titre d'exemple, tous les déchets d'usine sont récupérés, recyclés et tracés par notre **partenaire Solution Recyclage.**

LES + DE CYLTEC



FABRICANT
FRANÇAIS
DEPUIS

+
DE **30** ANS



UNE LARGE GAMME
D'ARMOIRES POUR
PRODUITS TOXIQUES,
CORROSIFS ET
INFLAMMABLES.

+
DE **300**



RÉFÉRENCES
EN STOCK



DES PRODUITS
PRÊTS À L'EMPLOI

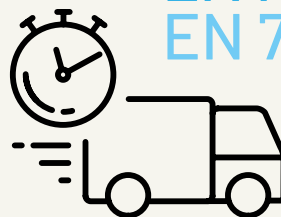
(caisson de ventilation autonome, doublage des étagères et du bac de rétention pour les produits corrosifs, fermeture automatique des portes...)

UNE ÉQUIPE
CONSEIL
À VOTRE
ÉCOUTE.





**UN SUIVI
DE LA QUALITÉ
ET DE LA
TRAÇABILITÉ.**



**LIVRAISON
EN 72H**

- ✓ Des pictogrammes posés en usine.

- ✓ Des étagères modulables.

- ✓ Des bacs de rétention amovibles à l'horizontal.

- ✓ Une protection de toutes les tringleries et des poignées de portes contre les projections.

- ✓ Des collerettes pour faciliter le raccordement des armoires à un système de ventilation.

- ✓ Un caisson de ventilation et de filtration prêt à l'emploi qui s'adapte à tous les modèles d'armoires de sécurité.



[STOCKER
EN TOUTE
SÉCURITÉ]

NOS GAMMES

8 Armoires pour aérosols, gel hydroalcoolique

9 Armoires pour batteries lithium, produits (poudres, corrosifs et Inflammables) **NOUVEAU**

10 Bacs de rétention pour laboratoire **NOUVEAU**

10 Armoires pour fûts

10 Gamme ASN

10 Gamme T90 Norme EN-14470-1

11 Armoires pour produits phytosanitaires

12 Armoires pour produits toxiques

12 Gamme ASN

13 Gamme ALS

Option étagères coulissantes **NOUVEAU**

14 Gamme ALS

Options rétention 50% ou 100% **NOUVEAU**

15 Armoires pour produits corrosifs

15 Gamme ALS

Options 2 compartiments Acides-Bases

15 Gamme ALS

Option étagères coulissantes

16 Gamme T10

Option 2 compartiments

Acides-Bases **NOUVEAU**

18 Armoires AF avec caisson de filtration intégré et Filtre ERLAB pour produits corrosifs ou inflammables

19 Caissons de ventilation

CVF

CVR/10

20 Armoires pour produits inflammables

20 Gamme ASN

20 Gamme ALS

Option rétention 50% ou 100% **NOUVEAU**

21 Gamme T10

Option rétention 50% ou 100% **NOUVEAU**

22 Gamme T10

23 Gamme T30 EN-14470-1

Option étagères coulissantes

23 Gamme T30 EN-14470-1

Portes transparentes

24 Gamme T90 EN-14470-1

Étagères coulissantes

24 Gamme T90 sous-paillasse EN-14470-1

26 Armoires multi-produits

26 Gamme ALS MODULOR

Option étagères coulissantes

29 Gamme T30 combinées EN-14470-1

Option étagères coulissantes **NOUVEAU**

30 Accessoires et options

AÉROSOLS, PEINTURE, GEL HYDROALCOOLIQUE

Armoires pour produits aérosols, vernis et peinture

IME AEROSOL

NOUVEAU



DIMENSIONS	ext. : 1000 × 500 × 500
H × L × P	int. : 900 × 420 × 470
POIDS	28 kg
NOMBRE D'ÉTAGÈRES	1
CHARGE ADMISSIBLE / ÉTAGÈRE	40 kg
CAPACITÉ DU BAC DE RÉTENTION	22,5 L
VOLUME DE STOCKAGE CONSEILLÉ	60 L

IML AEROSOL

NOUVEAU



DIMENSIONS	ext. : 1000 × 950 × 500
H × L × P	int. : 900 × 870 × 470
POIDS	48 kg
NOMBRE D'ÉTAGÈRES	1
CHARGE ADMISSIBLE / ÉTAGÈRE	80 kg
CAPACITÉ DU BAC DE RÉTENTION	47 L
VOLUME DE STOCKAGE CONSEILLÉ	150 L

IHE AEROSOL

NOUVEAU



DIMENSIONS	ext. : 1950 × 500 × 500
H × L × P	int. : 1850 × 420 × 470
POIDS	48 kg
NOMBRE D'ÉTAGÈRES	3
CHARGE ADMISSIBLE / ÉTAGÈRE	40 kg
CAPACITÉ DU BAC DE RÉTENTION	22,5 L
VOLUME DE STOCKAGE CONSEILLÉ	150 L

IHL AEROSOL

NOUVEAU



DIMENSIONS	ext. : 1950 × 950 × 500
H × L × P	int. : 1850 × 870 × 470
POIDS	78 kg
NOMBRE D'ÉTAGÈRES	3
CHARGE ADMISSIBLE / ÉTAGÈRE	80 kg
CAPACITÉ DU BAC DE RÉTENTION	47 L
VOLUME DE STOCKAGE CONSEILLÉ	300 L

Armoires pour gel hydroalcoolique

IME GEL HYDRO

NOUVEAU



DIMENSIONS	ext. : 1000 × 500 × 500
H × L × P	int. : 900 × 420 × 470
POIDS	28 kg
NOMBRE D'ÉTAGÈRES	1
CHARGE ADMISSIBLE / ÉTAGÈRE	40 kg
CAPACITÉ DU BAC DE RÉTENTION	22,5 L
VOLUME DE STOCKAGE CONSEILLÉ	60 L

IML GEL HYDRO

NOUVEAU



DIMENSIONS	ext. : 1000 × 950 × 500
H × L × P	int. : 900 × 870 × 470
POIDS	48 kg
NOMBRE D'ÉTAGÈRES	1
CHARGE ADMISSIBLE / ÉTAGÈRE	80 kg
CAPACITÉ DU BAC DE RÉTENTION	47 L
VOLUME DE STOCKAGE CONSEILLÉ	150 L

IHE GEL HYDRO

NOUVEAU



DIMENSIONS	ext. : 1950 × 500 × 500
H × L × P	int. : 1850 × 420 × 470
POIDS	48 kg
NOMBRE D'ÉTAGÈRES	3
CHARGE ADMISSIBLE / ÉTAGÈRE	40 kg
CAPACITÉ DU BAC DE RÉTENTION	22,5 L
VOLUME DE STOCKAGE CONSEILLÉ	150 L

IHL GEL HYDRO

NOUVEAU



DIMENSIONS	ext. : 1950 × 950 × 500
H × L × P	int. : 1850 × 870 × 470
POIDS	78 kg
NOMBRE D'ÉTAGÈRES	3
CHARGE ADMISSIBLE / ÉTAGÈRE	80 kg
CAPACITÉ DU BAC DE RÉTENTION	47 L
VOLUME DE STOCKAGE CONSEILLÉ	300 L

Armoires pour batteries lithium

IHL LITHIUM **NOUVEAU**



DIMENSIONS H × L × P	ext. : 1950 × 1100 × 500 int. : 1911 × 1026 × 474
POIDS	115 kg
NOMBRE D'ÉTAGÈRES	3
CHARGE ADMISSIBLE / ÉTAGÈRE	120 kg
CAPACITÉ DU BAC DE RÉTENTION	56 L
VOLUME DE STOCKAGE CONSEILLÉ	300 L

IHL LITHIUM + CHARGEURS **NOUVEAU**



DIMENSIONS H × L × P	ext. : 1950 × 1100 × 500 int. : 1911 × 1026 × 474
POIDS	115 kg
NOMBRE D'ÉTAGÈRES	3
CHARGE ADMISSIBLE / ÉTAGÈRE	120 kg
CAPACITÉ DU BAC DE RÉTENTION	56 L
VOLUME DE STOCKAGE CONSEILLÉ	300 L

Armoires pour produits CMR avec filtration

THE CMR POUDRE **NOUVEAU**



DIMENSIONS H × L × P	ext. : 1950 × 580 × 500 int. : 1911 × 506 × 474
POIDS	75 kg
NOMBRE D'ÉTAGÈRES	3
CHARGE ADMISSIBLE / ÉTAGÈRE	60 kg
CAPACITÉ DU BAC DE RÉTENTION	27 L
VOLUME DE STOCKAGE CONSEILLÉ	150 L

Caisson de filtration inclus

THL CMR POUDRE **NOUVEAU**



DIMENSIONS H × L × P	ext. : 1950 × 1100 × 500 int. : 1911 × 1026 × 474
POIDS	115 kg
NOMBRE D'ÉTAGÈRES	3
CHARGE ADMISSIBLE / ÉTAGÈRE	120 kg
CAPACITÉ DU BAC DE RÉTENTION	56 L
VOLUME DE STOCKAGE CONSEILLÉ	300 L

Caisson de filtration inclus

CHE CMR CORROSIF **NOUVEAU**



DIMENSIONS H × L × P	ext. : 1950 × 580 × 500 int. : 1911 × 506 × 474
POIDS	75 kg
NOMBRE D'ÉTAGÈRES	3
CHARGE ADMISSIBLE / ÉTAGÈRE	60 kg
CAPACITÉ DU BAC DE RÉTENTION	27 L
VOLUME DE STOCKAGE CONSEILLÉ	150 L

Caisson de filtration inclus

CHL CMR CORROSIF **NOUVEAU**



DIMENSIONS H × L × P	ext. : 1950 × 1100 × 500 int. : 1911 × 1026 × 474
POIDS	115 kg
NOMBRE D'ÉTAGÈRES	3
CHARGE ADMISSIBLE / ÉTAGÈRE	120 kg
CAPACITÉ DU BAC DE RÉTENTION	56 L
VOLUME DE STOCKAGE CONSEILLÉ	300 L

Caisson de filtration inclus

IHE CMR INFLAMMABLE **NOUVEAU**



DIMENSIONS H × L × P	ext. : 1935 × 595 × 595 int. : 1660 × 480 × 519
POIDS	175 kg
NOMBRE D'ÉTAGÈRES	3
CHARGE ADMISSIBLE / ÉTAGÈRE	75 kg
CAPACITÉ DU BAC DE RÉTENTION	22 L
VOLUME DE STOCKAGE CONSEILLÉ	120 L

Caisson de filtration inclus

IHL CMR INFLAMMABLE **NOUVEAU**



DIMENSIONS H × L × P	ext. : 1935 × 1195 × 595 int. : 1660 × 1080 × 519
POIDS	284 kg
NOMBRE D'ÉTAGÈRES	3
CHARGE ADMISSIBLE / ÉTAGÈRE	75 kg
CAPACITÉ DU BAC DE RÉTENTION	33 L
VOLUME DE STOCKAGE CONSEILLÉ	250 L

Caisson de filtration inclus

BACS DE RÉTENTION, FÛTS

Bacs de rétention pour laboratoire en polyéthylène

BACABAC 5L / PPP

NOUVEAU


DIMENSIONS H x L x P	45 x 445 x 415
POIDS	2,4 kg
NOMBRE D'ÉTAGÈRES	1
CHARGE ADMISSIBLE / ÉTAGÈRE	5 kg
CAPACITÉ DU BAC DE RÉTENTION	5 L
VOLUME DE STOCKAGE CONSEILLÉ	5 L

BACABAC 10L / PPP

NOUVEAU


DIMENSIONS H x L x P	90 x 445 x 415
POIDS	3 kg
NOMBRE D'ÉTAGÈRES	1
CHARGE ADMISSIBLE / ÉTAGÈRE	10 kg
CAPACITÉ DU BAC DE RÉTENTION	10 L
VOLUME DE STOCKAGE CONSEILLÉ	10 L

BACABAC 20L / PPP

NOUVEAU


DIMENSIONS H x L x P	115 x 640 x 410
POIDS	4 kg
NOMBRE D'ÉTAGÈRES	1
CHARGE ADMISSIBLE / ÉTAGÈRE	20 kg
CAPACITÉ DU BAC DE RÉTENTION	20 L
VOLUME DE STOCKAGE CONSEILLÉ	20 L

BACABAC 30L / PPP

NOUVEAU


DIMENSIONS H x L x P	165 x 640 x 410
POIDS	4,5 kg
NOMBRE D'ÉTAGÈRES	1
CHARGE ADMISSIBLE / ÉTAGÈRE	30 kg
CAPACITÉ DU BAC DE RÉTENTION	30 L
VOLUME DE STOCKAGE CONSEILLÉ	30 L

Armoires pour fûts

ARMOIRES DE RÉTENTION POUR FÛTS DE 60 L ET 200 L

ASN 1F200

NOUVEAU


DIMENSIONS H x L x P	1950 x 950 x 700
POIDS	140 kg
NOMBRE D'ÉTAGÈRES	1
CHARGE ADMISSIBLE / ÉTAGÈRE	70 kg
CAPACITÉ DU BAC DE RÉTENTION	220 L
VOLUME DE STOCKAGE CONSEILLÉ	200 L

ASN 2F200

NOUVEAU


DIMENSIONS H x L x P	1935 x 1500 x 700
POIDS	150 kg
NOMBRE D'ÉTAGÈRES	1
CHARGE ADMISSIBLE / ÉTAGÈRE	70 kg
CAPACITÉ DU BAC DE RÉTENTION	220 L
VOLUME DE STOCKAGE CONSEILLÉ	400 L

90 MINUTES POUR PRODUITS INFLAMMABLES - NORME EN 14470-1 - FÛTS DE 200 LITRES

T90 IHE 1F200

NOUVEAU


DIMENSIONS H x L x P	ext. : 1935 x 900 x 900 int. : 1580 x 797 x 735
POIDS	530 kg
NOMBRE D'ÉTAGÈRES	1
CHARGE ADMISSIBLE / ÉTAGÈRE	/
CAPACITÉ DU BAC DE RÉTENTION	220 L
VOLUME DE STOCKAGE CONSEILLÉ	/

T90 IHL 2F200

NOUVEAU


DIMENSIONS H x L x P	ext. : 2200 x 1550 x 1025 int. : 1950 x 1450 x 870
POIDS	1030 kg
NOMBRE D'ÉTAGÈRES	1
CHARGE ADMISSIBLE / ÉTAGÈRE	/
CAPACITÉ DU BAC DE RÉTENTION	220 L
VOLUME DE STOCKAGE CONSEILLÉ	/

Armoires ASN 9/10^e pour produits phytosanitaires

ASN PME



DIMENSIONS H × L × P	ext. : 1000 × 500 × 500 int. : 900 × 420 × 470
POIDS	28 kg
NOMBRE D'ÉTAGÈRES	1
CHARGE ADMISSIBLE / ÉTAGÈRE	40 kg
CAPACITÉ DU BAC DE RÉTENTION	22,5 L
VOLUME DE STOCKAGE CONSEILLÉ	60 L

ASN PML



DIMENSIONS H × L × P	ext. : 1000 × 950 × 500 int. : 900 × 870 × 470
POIDS	48 kg
NOMBRE D'ÉTAGÈRES	1
CHARGE ADMISSIBLE / ÉTAGÈRE	80 kg
CAPACITÉ DU BAC DE RÉTENTION	47 L
VOLUME DE STOCKAGE CONSEILLÉ	150 L

ASN PHE



DIMENSIONS H × L × P	ext. : 1950 × 500 × 500 int. : 1850 × 420 × 470
POIDS	48 kg
NOMBRE D'ÉTAGÈRES	3
CHARGE ADMISSIBLE / ÉTAGÈRE	40 kg
CAPACITÉ DU BAC DE RÉTENTION	22,5 L
VOLUME DE STOCKAGE CONSEILLÉ	150 L

ASN PHL



DIMENSIONS H × L × P	ext. : 1950 × 950 × 500 int. : 1850 × 870 × 470
POIDS	78 kg
NOMBRE D'ÉTAGÈRES	3
CHARGE ADMISSIBLE / ÉTAGÈRE	80 kg
CAPACITÉ DU BAC DE RÉTENTION	47 L
VOLUME DE STOCKAGE CONSEILLÉ	300 L

ASN PHL PTR



DIMENSIONS H × L × P	ext. : 1950 × 950 × 500 int. : 1850 × 870 × 470
POIDS	78 kg
NOMBRE D'ÉTAGÈRES	3
CHARGE ADMISSIBLE / ÉTAGÈRE	80 kg
CAPACITÉ DU BAC DE RÉTENTION	47 L
VOLUME DE STOCKAGE CONSEILLÉ	300 L

COFFRE ÉTANCHE CPE/P 40



DIMENSIONS H × L × P	ext. : 400 × 450 × 380 int. : 320 × 360 × 290
POIDS	4,5 kg
NOMBRE D'ÉTAGÈRES	/
CHARGE ADMISSIBLE / ÉTAGÈRE	/
VOLUME DE STOCKAGE CONSEILLÉ	≤ 30 L

COFFRE ÉTANCHE CPE/P 120



DIMENSIONS H × L × P	ext. : 500 × 650 × 480 int. : 400 × 565 × 410
POIDS	8 kg
NOMBRE D'ÉTAGÈRES	/
CHARGE ADMISSIBLE / ÉTAGÈRE	/
VOLUME DE STOCKAGE CONSEILLÉ	≤ 100 L

Armoires ASN 9/10^e pour produits toxiques

ASN TME



DIMENSIONS H × L × P	ext. : 1000 × 500 × 500 int. : 900 × 420 × 470
POIDS	28 kg
NOMBRE D'ÉTAGÈRES	1
CHARGE ADMISSIBLE / ÉTAGÈRE	40 kg
CAPACITÉ DU BAC DE RÉTENTION	22,5 L
VOLUME DE STOCKAGE CONSEILLÉ	60 L

ASN TML



DIMENSIONS H × L × P	ext. : 1000 × 950 × 500 int. : 900 × 870 × 470
POIDS	48 kg
NOMBRE D'ÉTAGÈRES	1
CHARGE ADMISSIBLE / ÉTAGÈRE	80 kg
CAPACITÉ DU BAC DE RÉTENTION	47 L
VOLUME DE STOCKAGE CONSEILLÉ	150 L

ASN THE



DIMENSIONS H × L × P	ext. : 1950 × 500 × 500 int. : 1850 × 420 × 470
POIDS	48 kg
NOMBRE D'ÉTAGÈRES	3
CHARGE ADMISSIBLE / ÉTAGÈRE	40 kg
CAPACITÉ DU BAC DE RÉTENTION	22,5 L
VOLUME DE STOCKAGE CONSEILLÉ	150 L

ASN THL



DIMENSIONS H × L × P	ext. : 1950 × 950 × 500 int. : 1850 × 870 × 470
POIDS	78 kg
NOMBRE D'ÉTAGÈRES	3
CHARGE ADMISSIBLE / ÉTAGÈRE	80 kg
CAPACITÉ DU BAC DE RÉTENTION	47 L
VOLUME DE STOCKAGE CONSEILLÉ	300 L

ASN THL PTR



DIMENSIONS H × L × P	ext. : 1950 × 950 × 500 int. : 1850 × 870 × 470
POIDS	78 kg
NOMBRE D'ÉTAGÈRES	3
CHARGE ADMISSIBLE / ÉTAGÈRE	80 kg
CAPACITÉ DU BAC DE RÉTENTION	47 L
VOLUME DE STOCKAGE CONSEILLÉ	300 L

CPM1 : COFFRET À POISONS / PHARMACIE



DIMENSIONS H × L × P	ext. : 400 × 480 × 220 int. : 370 × 460 × 190
POIDS	9 kg
NOMBRE D'ÉTAGÈRES	2
CHARGE ADMISSIBLE / ÉTAGÈRE	10
CAPACITÉ DU BAC DE RÉTENTION	0
VOLUME DE STOCKAGE CONSEILLÉ	/

CPM2: COFFRET À POISONS / PHARMACIE



DIMENSIONS H × L × P	ext. : 600 × 480 × 220 int. : 570 × 460 × 190
POIDS	13 kg
NOMBRE D'ÉTAGÈRES	4
CHARGE ADMISSIBLE / ÉTAGÈRE	10
CAPACITÉ DU BAC DE RÉTENTION	0
VOLUME DE STOCKAGE CONSEILLÉ	/

NOUVEAU

LA SERRURE À CODE

Combinaison à codes bouton trois molettes. Livrée avec clé de secours. Pour CPM1 et CPM2.



Armoires ALS 10/10^e pour produits toxiques

ALS TBE



DIMENSIONS H × L × P	ext. : 650 × 580 × 500 int. : 610 × 500 × 475
POIDS	33 kg
NOMBRE D'ÉTAGÈRES	1
CHARGE ADMISSIBLE / ÉTAGÈRE	60 kg
CAPACITÉ DU BAC DE RÉTENTION	27 L
VOLUME DE STOCKAGE CONSEILLÉ	35 L

ALS TME



DIMENSIONS H × L × P	ext. : 975 × 580 × 500 int. : 945 × 500 × 475
POIDS	43 kg
NOMBRE D'ÉTAGÈRES	2
CHARGE ADMISSIBLE / ÉTAGÈRE	60 kg
CAPACITÉ DU BAC DE RÉTENTION	27 L
VOLUME DE STOCKAGE CONSEILLÉ	65 L

ALS THE



DIMENSIONS H × L × P	ext. : 1950 × 580 × 500 int. : 1911 × 506 × 474
POIDS	75 kg
NOMBRE D'ÉTAGÈRES	3
CHARGE ADMISSIBLE / ÉTAGÈRE	60 kg
CAPACITÉ DU BAC DE RÉTENTION	27 L
VOLUME DE STOCKAGE CONSEILLÉ	150 L

ALS THE PTR



DIMENSIONS H × L × P	ext. : 1950 × 580 × 500 int. : 1911 × 506 × 474
POIDS	75 kg
NOMBRE D'ÉTAGÈRES	3
CHARGE ADMISSIBLE / ÉTAGÈRE	60 kg
CAPACITÉ DU BAC DE RÉTENTION	27 L
VOLUME DE STOCKAGE CONSEILLÉ	150 L

ALS THL



DIMENSIONS H × L × P	ext. : 1950 × 1100 × 500 int. : 1911 × 1026 × 474
POIDS	115 kg
NOMBRE D'ÉTAGÈRES	3
CHARGE ADMISSIBLE / ÉTAGÈRE	120 kg
CAPACITÉ DU BAC DE RÉTENTION	56 L
VOLUME DE STOCKAGE CONSEILLÉ	300 L

ALS THL PTR



DIMENSIONS H × L × P	ext. : 1950 × 1100 × 500 int. : 1911 × 1026 × 474
POIDS	115 kg
NOMBRE D'ÉTAGÈRES	3
CHARGE ADMISSIBLE / ÉTAGÈRE	120 kg
CAPACITÉ DU BAC DE RÉTENTION	56 L
VOLUME DE STOCKAGE CONSEILLÉ	300 L

ALS THL 2C



DIMENSIONS H × L × P	ext. : 1950 × 1100 × 500 int. : (1911 × 502 × 474) × 2
POIDS	125 kg
NOMBRE D'ÉTAGÈRES	2 × 3
CHARGE ADMISSIBLE / ÉTAGÈRE	60
CAPACITÉ DU BAC DE RÉTENTION	2 × 27 L
VOLUME DE STOCKAGE CONSEILLÉ	2 × 130 L

ALS THL PTR 2C



DIMENSIONS H × L × P	ext. : 1950 × 1100 × 500 int. : (1911 × 502 × 474) × 2
POIDS	125 kg
NOMBRE D'ÉTAGÈRES	2 × 3
CHARGE ADMISSIBLE / ÉTAGÈRE	60
CAPACITÉ DU BAC DE RÉTENTION	2 × 27 L
VOLUME DE STOCKAGE CONSEILLÉ	2 × 130 L

Armoires ALS 10/10^e pour produits toxiques

AVEC ÉTAGÈRES COULISSANTES

ALS THE 4 EC

NOUVEAU



DIMENSIONS H × L × P	ext. : 1950 × 500 × 500 int. : 1850 × 420 × 470
POIDS	75 kg
NOMBRE D'ÉTAGÈRES	4 coulissantes
CHARGE ADMISSIBLE / ÉTAGÈRE	40 kg
CAPACITÉ DU BAC DE RÉTENTION	27 L
VOLUME DE STOCKAGE CONSEILLÉ	150 L

ALS THE 5 EC

NOUVEAU



DIMENSIONS H × L × P	ext. : 1950 × 500 × 500 int. : 1850 × 420 × 470
POIDS	82 kg
NOMBRE D'ÉTAGÈRES	5 coulissantes
CHARGE ADMISSIBLE / ÉTAGÈRE	40 kg
CAPACITÉ DU BAC DE RÉTENTION	27 L
VOLUME DE STOCKAGE CONSEILLÉ	150 L

ALS THE 6 EC

NOUVEAU



DIMENSIONS H × L × P	ext. : 1950 × 500 × 500 int. : 1850 × 420 × 470
POIDS	89 kg
NOMBRE D'ÉTAGÈRES	6 coulissantes
CHARGE ADMISSIBLE / ÉTAGÈRE	40 kg
CAPACITÉ DU BAC DE RÉTENTION	27 L
VOLUME DE STOCKAGE CONSEILLÉ	150 L

AVEC RÉTENTION 50%

ALS THE R50



DIMENSIONS H × L × P	ext. : 1950 × 580 × 500 int. : 1911 × 506 × 474
POIDS	75 kg
NOMBRE D'ÉTAGÈRES	2 + PPP
CHARGE ADMISSIBLE / ÉTAGÈRE	60 kg
CAPACITÉ DU BAC DE RÉTENTION	75 L
VOLUME DE STOCKAGE CONSEILLÉ	150 L

ALS THL R50



DIMENSIONS H × L × P	ext. : 1950 × 1100 × 500 int. : 1911 × 1026 × 474
POIDS	115 kg
NOMBRE D'ÉTAGÈRES	2 + PPP
CHARGE ADMISSIBLE / ÉTAGÈRE	120 kg
CAPACITÉ DU BAC DE RÉTENTION	150 L
VOLUME DE STOCKAGE CONSEILLÉ	300 L

AVEC RÉTENTION 100%

ALS THE R100

NOUVEAU



DIMENSIONS H × L × P	ext. : 1950 × 580 × 500 int. : 1911 × 506 × 474
POIDS	75 kg
NOMBRE D'ÉTAGÈRES	2 + PPP
CHARGE ADMISSIBLE / ÉTAGÈRE	60
CAPACITÉ DU BAC DE RÉTENTION	75 L
VOLUME DE STOCKAGE CONSEILLÉ	75 L

ALS THL R100

NOUVEAU



DIMENSIONS H × L × P	ext. : 1950 × 1100 × 500 int. : 1911 × 1026 × 474
POIDS	115 kg
NOMBRE D'ÉTAGÈRES	2 + PPP
CHARGE ADMISSIBLE / ÉTAGÈRE	120
CAPACITÉ DU BAC DE RÉTENTION	150 L
VOLUME DE STOCKAGE CONSEILLÉ	150 L

Armoires ALS 10/10^e pour produits corrosifs

ALS CBE



DIMENSIONS H × L × P	ext. : 650 × 580 × 500 int. : 610 × 500 × 475
POIDS	33 kg
NOMBRE D'ÉTAGÈRES	1
CHARGE ADMISSIBLE / ÉTAGÈRE	60 kg
CAPACITÉ DU BAC DE RÉTENTION	27 L
VOLUME DE STOCKAGE CONSEILLÉ	35 L

ALS CME



DIMENSIONS H × L × P	ext. : 975 × 580 × 500 int. : 945 × 500 × 475
POIDS	43 kg
NOMBRE D'ÉTAGÈRES	2
CHARGE ADMISSIBLE / ÉTAGÈRE	60 kg
CAPACITÉ DU BAC DE RÉTENTION	27 L
VOLUME DE STOCKAGE CONSEILLÉ	65 L

ALS CHE



DIMENSIONS H × L × P	ext. : 1950 × 580 × 500 int. : 1911 × 506 × 474
POIDS	75 kg
NOMBRE D'ÉTAGÈRES	3
CHARGE ADMISSIBLE / ÉTAGÈRE	60 kg
CAPACITÉ DU BAC DE RÉTENTION	27 L
VOLUME DE STOCKAGE CONSEILLÉ	150 L

ALS CHE PTR



DIMENSIONS H × L × P	ext. : 1950 × 580 × 500 int. : 1911 × 506 × 474
POIDS	75 kg
NOMBRE D'ÉTAGÈRES	3
CHARGE ADMISSIBLE / ÉTAGÈRE	60 kg
CAPACITÉ DU BAC DE RÉTENTION	27 L
VOLUME DE STOCKAGE CONSEILLÉ	150 L

ALS CHL



DIMENSIONS H × L × P	ext. : 1950 × 1100 × 500 int. : 1911 × 1026 × 474
POIDS	115 kg
NOMBRE D'ÉTAGÈRES	3
CHARGE ADMISSIBLE / ÉTAGÈRE	120 kg
CAPACITÉ DU BAC DE RÉTENTION	56 L
VOLUME DE STOCKAGE CONSEILLÉ	300 L

ALS CHL PTR



DIMENSIONS H × L × P	ext. : 1950 × 1100 × 500 int. : 1911 × 1026 × 474
POIDS	115 kg
NOMBRE D'ÉTAGÈRES	3
CHARGE ADMISSIBLE / ÉTAGÈRE	120 kg
CAPACITÉ DU BAC DE RÉTENTION	56 L
VOLUME DE STOCKAGE CONSEILLÉ	300 L

AVEC 2 COMPARTIMENTS ACIDES ET BASES

ALS CHL 2C1



DIMENSIONS H × L × P	ext. : 1950 × 1100 × 500 int. : (1911 × 502 × 474) × 2
POIDS	125 kg
NOMBRE D'ÉTAGÈRES	2 × 3
CHARGE ADMISSIBLE / ÉTAGÈRE	60 kg
CAPACITÉ DU BAC DE RÉTENTION	2 × 27 L
VOLUME DE STOCKAGE CONSEILLÉ	2 × 130 L

ALS CHL PTR 2C1



DIMENSIONS H × L × P	ext. : 1950 × 1100 × 500 int. : (1911 × 502 × 474) × 2
POIDS	125 kg
NOMBRE D'ÉTAGÈRES	2 × 3
CHARGE ADMISSIBLE / ÉTAGÈRE	60 kg
CAPACITÉ DU BAC DE RÉTENTION	2 × 27 L
VOLUME DE STOCKAGE CONSEILLÉ	2 × 130 L

Armoires T10 15/10^e double paroi* pour produits corrosifs

FERMETURE AUTOMATIQUE

T10 CBE /2 /3*



DIMENSIONS ext. : 650 × 550 × 520
H × L × P int. : 580 × 480 × 430

POIDS 54 kg / 58 kg

NOMBRE D'ÉTAGÈRES 1

CHARGE ADMISSIBLE / ÉTAGÈRE 60 kg

CAPACITÉ DU BAC DE RÉTENTION 10 L

VOLUME DE STOCKAGE CONSEILLÉ 35 L

T10 CBL /2 /3*



DIMENSIONS ext. : 650 × 1100 × 520
H × L × P int. : 580 × 1030 × 430

POIDS 100 kg / 110 kg

NOMBRE D'ÉTAGÈRES 1

CHARGE ADMISSIBLE / ÉTAGÈRE 120 kg

CAPACITÉ DU BAC DE RÉTENTION 20 L

VOLUME DE STOCKAGE CONSEILLÉ 75 L

T10 CME /2 /3*



DIMENSIONS ext. : 1100 × 600 × 520
H × L × P int. : 1030 × 530 × 430

POIDS 85 kg / 100 kg

NOMBRE D'ÉTAGÈRES 2

CHARGE ADMISSIBLE / ÉTAGÈRE 60 kg

CAPACITÉ DU BAC DE RÉTENTION 28 L

VOLUME DE STOCKAGE CONSEILLÉ 70 L

T10 CML /2 /3*



DIMENSIONS ext. : 1100 × 1200 × 520
H × L × P int. : 1030 × 1130 × 430

POIDS 140 kg / 160 kg

NOMBRE D'ÉTAGÈRES 2

CHARGE ADMISSIBLE / ÉTAGÈRE 120 kg

CAPACITÉ DU BAC DE RÉTENTION 56 L

VOLUME DE STOCKAGE CONSEILLÉ 145 L

T10 CHE /2 /3*



DIMENSIONS ext. : 1800 × 600 × 520
H × L × P int. : 1730 × 530 × 430

POIDS 125 kg / 140 kg

NOMBRE D'ÉTAGÈRES 3

CHARGE ADMISSIBLE / ÉTAGÈRE 60 kg

CAPACITÉ DU BAC DE RÉTENTION 28 L

VOLUME DE STOCKAGE CONSEILLÉ 120 L

T10 CHL /2 /3*



DIMENSIONS ext. : 1800 × 1200 × 520
H × L × P int. : 1730 × 1130 × 430

POIDS 190 kg / 210 kg

NOMBRE D'ÉTAGÈRES 3

CHARGE ADMISSIBLE / ÉTAGÈRE 120 kg

CAPACITÉ DU BAC DE RÉTENTION 56 L

VOLUME DE STOCKAGE CONSEILLÉ 250 L

* /2 : Double paroi
/3 : Double paroi isolée

Armoires T10 15/10^e double paroi* pour produits corrosifs

AVEC 2 COMPARTIMENTS ACIDES ET BASES - FERMETURE AUTOMATIQUE

T10 CBL /2-2C1 /3-2C1*



DIMENSIONS ext. : 650 × 1100 × 520
H × L × P int. : (580 × 500 × 415) × 2

POIDS 100 kg / 110 kg

NOMBRE D'ÉTAGÈRES 1 + 1

CHARGE ADMISSIBLE / ÉTAGÈRE 60 kg

CAPACITÉ DU BAC DE RÉTENTION 2 × 9 L

VOLUME DE STOCKAGE CONSEILLÉ 2 × 35 L

T10 CML /2-2C1 /3-2C1*



DIMENSIONS ext. : 1100 × 1200 × 520
H × L × P int. : (1030 × 550 × 415) × 2

POIDS 140 kg / 160 kg

NOMBRE D'ÉTAGÈRES 2 + 2

CHARGE ADMISSIBLE / ÉTAGÈRE 120 kg

CAPACITÉ DU BAC DE RÉTENTION 2 × 9 L

VOLUME DE STOCKAGE CONSEILLÉ 2 × 70 L

T10 CHE /2-2C1 /3-2C1*



DIMENSIONS ext. : 1800 × 600 × 520
H × L × P int. : (850 × 530 × 415) × 2

POIDS 125 kg / 140 kg

NOMBRE D'ÉTAGÈRES 1 + 1

CHARGE ADMISSIBLE / ÉTAGÈRE 60 kg

CAPACITÉ DU BAC DE RÉTENTION 2 × 14 L

VOLUME DE STOCKAGE CONSEILLÉ 2 × 55 L

T10 CHL /2-2C1 /3-2C1*



DIMENSIONS ext. : 1800 × 1200 × 520
H × L × P int. : (1730 × 550 × 415) × 2

POIDS 190 kg / 210 kg

NOMBRE D'ÉTAGÈRES 3 + 3

CHARGE ADMISSIBLE / ÉTAGÈRE 120

CAPACITÉ DU BAC DE RÉTENTION 2 × 27 L

VOLUME DE STOCKAGE CONSEILLÉ 2 × 120 L

DOUBLAGE

Les armoires Cyltec pour produits corrosifs des gammes ALS et T10 sont équipées avec un doublage d'étagères et du bac de rétention (polyéthylène ou polypropylène) afin d'éviter les risques de corrosion.



VENTILATION

Cyltec recommande un caisson de filtration (référence CVF) en complément de vos armoires pour garantir la qualité de l'air dans l'armoire et à l'ouverture pour les utilisateurs.



* /2 : Double paroi
/3 : Double paroi isolée

ARMOIRES FILTRANTES

Armoires avec ventilation filtrante ERLAB intégrée

AFFAS 1C OU AFFBE 1C



DIMENSIONS H × L × P	ext. : 2160 × 800 × 500 int. : 1860 × 726 × 474
POIDS	105 kg
NOMBRE D'ÉTAGÈRES	4
CHARGE ADMISSIBLE / ÉTAGÈRE	60 kg
CAPACITÉ DU BAC DE RÉTENTION	39 L
VOLUME DE STOCKAGE CONSEILLÉ	180 L

AFFAS 2C OU AFFBE 2C



DIMENSIONS H × L × P	ext. : 2160 × 800 × 500 int. : (1860 × 356 × 474) × 2
POIDS	130 kg
NOMBRE D'ÉTAGÈRES	2 × 4
CHARGE ADMISSIBLE / ÉTAGÈRE	60 kg
CAPACITÉ DU BAC DE RÉTENTION	2 × 19 L
VOLUME DE STOCKAGE CONSEILLÉ	2 × 85 L

2 AFFAS 1C OU 2 AFFBE



DIMENSIONS H × L × P	ext. : 1950 × 1600 × 500 int. : (1860 × 726 × 474) × 2
POIDS	170 kg
NOMBRE D'ÉTAGÈRES	2 × 4
CHARGE ADMISSIBLE / ÉTAGÈRE	60 kg
CAPACITÉ DU BAC DE RÉTENTION	2 × 39 L
VOLUME DE STOCKAGE CONSEILLÉ	2 × 180 L

2 AFFAS 2C OU 2 AFFBE



DIMENSIONS H × L × P	ext. : 1950 × 1600 × 500 int. : (1860 × 356 × 474) × 4
POIDS	220 kg
NOMBRE D'ÉTAGÈRES	4 × 4
CHARGE ADMISSIBLE / ÉTAGÈRE	60 kg
CAPACITÉ DU BAC DE RÉTENTION	4 × 19 L
VOLUME DE STOCKAGE CONSEILLÉ	4 × 85 L

Armoire filtrante recommandée
pour les produits corrosifs
et les produits inflammables.



Caissons de ventilation avec filtration ERLAB

BASE 1 : POUR LES ARMOIRES HAUTES À 2 COMPARTIMENTS CHL-2C ALS / T10 / AF

Caisson de filtration, fourni avec un filtre au charbon actif, câble de 2,5m avec prise 2P+Terre + 1 mètre de gaine diamètre 80 et 2 colliers de serrage pour les versions B2.



CVF/ASB1 OU ASB2

DIMENSIONS H x L x P 300 x 410 x 460

Caisson de Ventilation Filtrant pour dominante de vapeurs solvantées 25 kg

CVF/FB1 OU KB2

DIMENSIONS H x L x P 300 x 410 x 460

Caisson de Ventilation Filtrant pour vapeurs du formaldéhyde 25 kg

CVF/HPB1 OU HPB2

DIMENSIONS H x L x P 300 x 410 x 460

Caisson de Ventilation Filtrant pour poudres (solides) 25 kg

CVF/BEB1 OU BEB2

DIMENSIONS H x L x P 300 x 410 x 460

Caisson de Ventilation Filtrant pour dominante de vapeurs corrosives 25 kg

CVF/KB1 OU KB2

DIMENSIONS H x L x P 300 x 410 x 460

Caisson de Ventilation Filtrant pour vapeurs d'ammoniaque 25 kg

BASE 2 : CAISSON PRÊT À L'EMPLOI ET AUTONOME POUR TOUTES LES ARMOIRES DE SÉCURITÉ DU MARCHÉ, COMPATIBLE TOUTES MARQUES AVEC RACCORD.

FILTRES DE RECHANGE ERLAB POUR CAISSONS DE FILTRATION CVF BASES 1 ET 2

FAS/CVF

Filtre de rechange de type AS pour dominante de vapeurs de solvants, d'origine Erlab

FBE/CVF

Filtre de rechange de type BE pour dominante de vapeurs corrosives, d'origine Erlab

FF/CVF

Filtre de rechange de type F pour vapeurs de formaldéhyde, d'origine Erlab

FK/CVF

Filtre de rechange de type K pour vapeurs d'ammoniaque, d'origine Erlab

FHP/CVF

Filtre de rechange de type HEPA pour les poudres, d'origine Erlab (filtre papier)

TRAITEMENT FILTRE

Traitement écologique du filtre usagé comprenant les frais de retour

Caissons de ventilation mécanique autonomes

Compatibles toutes marques



INCLUS

Caisson «Cyltec», fourni avec câble de 2,5m et sa prise 2P + Terre + 1 mètre de gaine diamètre 80 et 2 colliers de serrage

CVR/10

DIMENSIONS H x L x P 310 x 290 x 210

VOLUME D'AIR TRAITÉ 75 m³/h

INTENSITÉ SONORE 51 DB

Caisson autonome de ventilation à poser et à raccorder par gaine



Armoires ASN 9/10^e pour produits inflammables

AVEC EXTINCTEUR CO2 À DÉCLENCHEMENT AUTOMATIQUE

ASN IME-EA



DIMENSIONS H × L × P	ext. : 1000 × 500 × 500 int. : 900 × 420 × 470
POIDS	28 kg
NOMBRE D'ÉTAGÈRES	1
CHARGE ADMISSIBLE / ÉTAGÈRE	40 kg
CAPACITÉ DU BAC DE RÉTENTION	22,5 L
VOLUME DE STOCKAGE CONSEILLÉ	60 L

ASN IML-EA



DIMENSIONS H × L × P	ext. : 1000 × 950 × 500 int. : 900 × 870 × 470
POIDS	48 kg
NOMBRE D'ÉTAGÈRES	1
CHARGE ADMISSIBLE / ÉTAGÈRE	80 kg
CAPACITÉ DU BAC DE RÉTENTION	47 L
VOLUME DE STOCKAGE CONSEILLÉ	150 L

ASN IHE-EA



DIMENSIONS H × L × P	ext. : 1950 × 500 × 500 int. : 1850 × 420 × 470
POIDS	48 kg
NOMBRE D'ÉTAGÈRES	3
CHARGE ADMISSIBLE / ÉTAGÈRE	40 kg
CAPACITÉ DU BAC DE RÉTENTION	22,5 L
VOLUME DE STOCKAGE CONSEILLÉ	150 L

ASN IHL-EA



DIMENSIONS H × L × P	ext. : 1950 × 950 × 500 int. : 1850 × 870 × 470
POIDS	78 kg
NOMBRE D'ÉTAGÈRES	3
CHARGE ADMISSIBLE / ÉTAGÈRE	80 kg
CAPACITÉ DU BAC DE RÉTENTION	47 L
VOLUME DE STOCKAGE CONSEILLÉ	300 L

Armoires ALS 10/10^e pour produits inflammables

AVEC RÉTENTION 50% AVEC EXTINCTEUR DE CO2 INCLUS

ALS THE R50

NOUVEAU



DIMENSIONS H × L × P	ext. : 1950 × 580 × 500 int. : 1911 × 506 × 474
POIDS	75 kg
NOMBRE D'ÉTAGÈRES	2 + PPP
CHARGE ADMISSIBLE / ÉTAGÈRE	60
CAPACITÉ DU BAC DE RÉTENTION	75 L
VOLUME DE STOCKAGE CONSEILLÉ	150 L

ALS THL R50

NOUVEAU



DIMENSIONS H × L × P	ext. : 1950 × 1100 × 500 int. : 1911 × 1026 × 474
POIDS	115 kg
NOMBRE D'ÉTAGÈRES	2 + PPP
CHARGE ADMISSIBLE / ÉTAGÈRE	120
CAPACITÉ DU BAC DE RÉTENTION	150 L
VOLUME DE STOCKAGE CONSEILLÉ	300 L

AVEC RÉTENTION 100% AVEC EXTINCTEUR DE CO2 INCLUS

ALS THE R100

NOUVEAU



DIMENSIONS H × L × P	ext. : 1950 × 580 × 500 int. : 1911 × 506 × 474
POIDS	75 kg
NOMBRE D'ÉTAGÈRES	2 + PPP
CHARGE ADMISSIBLE / ÉTAGÈRE	60
CAPACITÉ DU BAC DE RÉTENTION	75 L
VOLUME DE STOCKAGE CONSEILLÉ	75 L

ALS THL R100

NOUVEAU



DIMENSIONS H × L × P	ext. : 1950 × 1100 × 500 int. : 1911 × 1026 × 474
POIDS	115 kg
NOMBRE D'ÉTAGÈRES	2 + PPP
CHARGE ADMISSIBLE / ÉTAGÈRE	120
CAPACITÉ DU BAC DE RÉTENTION	150 L
VOLUME DE STOCKAGE CONSEILLÉ	150 L

Armoires T10 15/10^e double paroi pour produits inflammables

AVEC RÉTENTION 50% - FERMETURE AUTOMATIQUE

T10 IME/2 R50



DIMENSIONS H × L × P	ext. : 1100 × 600 × 520 int. : 1030 × 530 × 430
POIDS	85 kg
NOMBRE D'ÉTAGÈRES	1 + PPP
CHARGE ADMISSIBLE / ÉTAGÈRE	60 kg
CAPACITÉ DU BAC DE RÉTENTION	42 L
VOLUME DE STOCKAGE CONSEILLÉ	70 L

T10 IML/2 R50



DIMENSIONS H × L × P	ext. : 1100 × 1200 × 520 int. : 1030 × 1130 × 430
POIDS	140 kg
NOMBRE D'ÉTAGÈRES	1 + PPP
CHARGE ADMISSIBLE / ÉTAGÈRE	120 kg
CAPACITÉ DU BAC DE RÉTENTION	85 L
VOLUME DE STOCKAGE CONSEILLÉ	145 L

T10 IHE/2 R50



DIMENSIONS H × L × P	ext. : 1800 × 600 × 520 int. : 1730 × 530 × 430
POIDS	125 kg
NOMBRE D'ÉTAGÈRES	2 + PPP
CHARGE ADMISSIBLE / ÉTAGÈRE	60 kg
CAPACITÉ DU BAC DE RÉTENTION	71 L
VOLUME DE STOCKAGE CONSEILLÉ	120 L

T10 IHL/2 R50



DIMENSIONS H × L × P	ext. : 1800 × 1200 × 520 int. : 1730 × 1130 × 430
POIDS	190 kg
NOMBRE D'ÉTAGÈRES	2 + PPP
CHARGE ADMISSIBLE / ÉTAGÈRE	120 kg
CAPACITÉ DU BAC DE RÉTENTION	153 L
VOLUME DE STOCKAGE CONSEILLÉ	250 L

DOUBLE PAROI - AVEC RÉTENTION 100% - FERMETURE AUTOMATIQUE

T10 IME/2 R100

NOUVEAU



DIMENSIONS H × L × P	ext. : 1100 × 600 × 520 int. : 1030 × 530 × 430
POIDS	85 kg
NOMBRE D'ÉTAGÈRES	1 + PPP
CHARGE ADMISSIBLE / ÉTAGÈRE	60
CAPACITÉ DU BAC DE RÉTENTION	42 L
VOLUME DE STOCKAGE CONSEILLÉ	42 L

T10 IML/2 R100

NOUVEAU



DIMENSIONS H × L × P	ext. : 1100 × 1200 × 520 int. : 1030 × 1130 × 430
POIDS	140 kg
NOMBRE D'ÉTAGÈRES	1 + PPP
CHARGE ADMISSIBLE / ÉTAGÈRE	120
CAPACITÉ DU BAC DE RÉTENTION	85 L
VOLUME DE STOCKAGE CONSEILLÉ	85 L

T10 IHE/2 R100

NOUVEAU



DIMENSIONS H × L × P	ext. : 1800 × 600 × 520 int. : 1730 × 530 × 430
POIDS	125 kg
NOMBRE D'ÉTAGÈRES	2 + PPP
CHARGE ADMISSIBLE / ÉTAGÈRE	60
CAPACITÉ DU BAC DE RÉTENTION	71 L
VOLUME DE STOCKAGE CONSEILLÉ	71 L

T10 IHL/2 R100

NOUVEAU



DIMENSIONS H × L × P	ext. : 1800 × 1200 × 520 int. : 1730 × 1130 × 430
POIDS	190 kg
NOMBRE D'ÉTAGÈRES	2 + PPP
CHARGE ADMISSIBLE / ÉTAGÈRE	120
CAPACITÉ DU BAC DE RÉTENTION	153 L
VOLUME DE STOCKAGE CONSEILLÉ	153 L

Armoires T10 15/10^e pour produits inflammables

(suite)

DOUBLE PAROI - FERMETURE AUTOMATIQUE

T10 IBE /2 /3*



DIMENSIONS H x L x P	ext. : 650 x 550 x 520 int. : 580 x 480 x 430
POIDS	54 kg / 58 kg
NOMBRE D'ÉTAGÈRES	1
CHARGE ADMISSIBLE / ÉTAGÈRE	60 kg
CAPACITÉ DU BAC DE RÉTENTION	10 L
VOLUME DE STOCKAGE CONSEILLÉ	35 L

T10 IBL /2 /3*



DIMENSIONS H x L x P	ext. : 650 x 1100 x 520 int. : 580 x 1030 x 430
POIDS	100 kg / 110 kg
NOMBRE D'ÉTAGÈRES	1
CHARGE ADMISSIBLE / ÉTAGÈRE	120 kg
CAPACITÉ DU BAC DE RÉTENTION	20 L
VOLUME DE STOCKAGE CONSEILLÉ	75 L

T10 IME /2 /3*



DIMENSIONS H x L x P	ext. : 1100 x 600 x 520 int. : 1030 x 530 x 430
POIDS	85 kg / 100 kg
NOMBRE D'ÉTAGÈRES	2
CHARGE ADMISSIBLE / ÉTAGÈRE	60 kg
CAPACITÉ DU BAC DE RÉTENTION	28 L
VOLUME DE STOCKAGE CONSEILLÉ	70 L

T10 IML /2 /3*



DIMENSIONS H x L x P	ext. : 1100 x 1200 x 520 int. : 1030 x 1130 x 430
POIDS	140 kg / 160 kg
NOMBRE D'ÉTAGÈRES	2
CHARGE ADMISSIBLE / ÉTAGÈRE	120 kg
CAPACITÉ DU BAC DE RÉTENTION	56 L
VOLUME DE STOCKAGE CONSEILLÉ	145 L

T10 IHE /2 /3*



DIMENSIONS H x L x P	ext. : 1800 x 600 x 520 int. : 1730 x 530 x 430
POIDS	125 kg / 140 kg
NOMBRE D'ÉTAGÈRES	3
CHARGE ADMISSIBLE / ÉTAGÈRE	60 kg
CAPACITÉ DU BAC DE RÉTENTION	28 L
VOLUME DE STOCKAGE CONSEILLÉ	120 L

T10 IHL /2 /3*



DIMENSIONS H x L x P	ext. : 1800 x 1200 x 520 int. : 1730 x 1130 x 430
POIDS	190 kg / 210 kg
NOMBRE D'ÉTAGÈRES	3
CHARGE ADMISSIBLE / ÉTAGÈRE	120 kg
CAPACITÉ DU BAC DE RÉTENTION	56 L
VOLUME DE STOCKAGE CONSEILLÉ	250 L

* /2 : Double paroi
/3 : Double paroi isolée

Armoires 30 minutes pour produits inflammables

NORME EN 14470-1

T30 IBE



DIMENSIONS H x L x P	ext. : 600 x 600 x 570 int. : 425 x 472 x 470
POIDS	63 kg
NOMBRE D'ÉTAGÈRES	0
CHARGE ADMISSIBLE / ÉTAGÈRE	25 kg
CAPACITÉ DU BAC DE RÉTENTION	12 L
VOLUME DE STOCKAGE CONSEILLÉ	25 L

T30 IBL



DIMENSIONS H x L x P	ext. : 600 x 1100 x 570 int. : 425 x 986 x 494
POIDS	110 kg
NOMBRE D'ÉTAGÈRES	0
CHARGE ADMISSIBLE / ÉTAGÈRE	75 kg
CAPACITÉ DU BAC DE RÉTENTION	26 L
VOLUME DE STOCKAGE CONSEILLÉ	35 L

T30 IME



DIMENSIONS H x L x P	ext. : 1315 x 595 x 595 int. : 1108 x 480 x 519
POIDS	121 kg
NOMBRE D'ÉTAGÈRES	2
CHARGE ADMISSIBLE / ÉTAGÈRE	75 kg
CAPACITÉ DU BAC DE RÉTENTION	22 L
VOLUME DE STOCKAGE CONSEILLÉ	70 L

T30 IHE



DIMENSIONS H x L x P	ext. : 1935 x 595 x 595 int. : 1660 x 480 x 519
POIDS	175 kg
NOMBRE D'ÉTAGÈRES	3
CHARGE ADMISSIBLE / ÉTAGÈRE	75 kg
CAPACITÉ DU BAC DE RÉTENTION	22 L
VOLUME DE STOCKAGE CONSEILLÉ	120 L

T30 IHL



DIMENSIONS H x L x P	ext. : 1935 x 1195 x 595 int. : 1660 x 1080 x 519
POIDS	284 kg
NOMBRE D'ÉTAGÈRES	3
CHARGE ADMISSIBLE / ÉTAGÈRE	75 kg
CAPACITÉ DU BAC DE RÉTENTION	33 L
VOLUME DE STOCKAGE CONSEILLÉ	250 L

NORME EN 14470-1 - PORTE TRANSPARENTE

T30 IHE PTR

NOUVEAU



DIMENSIONS H x L x P	ext. : 1935 x 595 x 595 int. : 1660 x 480 x 519
POIDS	175 kg
NOMBRE D'ÉTAGÈRES	3
CHARGE ADMISSIBLE / ÉTAGÈRE	75 kg
CAPACITÉ DU BAC DE RÉTENTION	22 L
VOLUME DE STOCKAGE CONSEILLÉ	120 L

T30 IHL PTR

NOUVEAU



DIMENSIONS H x L x P	ext. : 1935 x 1195 x 595 int. : 1660 x 1080 x 519
POIDS	284 kg
NOMBRE D'ÉTAGÈRES	3
CHARGE ADMISSIBLE / ÉTAGÈRE	75 kg
CAPACITÉ DU BAC DE RÉTENTION	33 L
VOLUME DE STOCKAGE CONSEILLÉ	250 L

Armoires 90 minutes pour produits inflammables

NORME EN 14470-1

T90 IME



DIMENSIONS H × L × P	ext. : 1315 × 595 × 598 int. : 1080 × 492 × 430
POIDS	225 kg
NOMBRE D'ÉTAGÈRES	2
CHARGE ADMISSIBLE / ÉTAGÈRE	75 kg
CAPACITÉ DU BAC DE RÉTENTION	22 L
VOLUME DE STOCKAGE CONSEILLÉ	70 L

T90 IML



DIMENSIONS H × L × P	ext. : 1315 × 1190 × 598 int. : 1080 × 1087 × 430
POIDS	380 kg
NOMBRE D'ÉTAGÈRES	2
CHARGE ADMISSIBLE / ÉTAGÈRE	75 kg
CAPACITÉ DU BAC DE RÉTENTION	33 L
VOLUME DE STOCKAGE CONSEILLÉ	145 L

T90 IHE



DIMENSIONS H × L × P	ext. : 1935 × 595 × 598 int. : 1700 × 492 × 430
POIDS	306 kg
NOMBRE D'ÉTAGÈRES	3
CHARGE ADMISSIBLE / ÉTAGÈRE	75 kg
CAPACITÉ DU BAC DE RÉTENTION	22 L
VOLUME DE STOCKAGE CONSEILLÉ	120 L

T90 IHL-900



DIMENSIONS H × L × P	ext. : 1935 × 900 × 598 int. : 1700 × 787 × 430
POIDS	395 kg
NOMBRE D'ÉTAGÈRES	3
CHARGE ADMISSIBLE / ÉTAGÈRE	75 kg
CAPACITÉ DU BAC DE RÉTENTION	29 L
VOLUME DE STOCKAGE CONSEILLÉ	220 L

T90 IHL-1200



DIMENSIONS H × L × P	ext. : 1935 × 1190 × 598 int. : 1700 × 1087 × 430
POIDS	505 kg
NOMBRE D'ÉTAGÈRES	3
CHARGE ADMISSIBLE / ÉTAGÈRE	75 kg
CAPACITÉ DU BAC DE RÉTENTION	33 L
VOLUME DE STOCKAGE CONSEILLÉ	250 L

T90 IHL-1400



DIMENSIONS H × L × P	ext. : 1935 × 1400 × 598 int. : 1700 × 1287 × 430
POIDS	615 kg
NOMBRE D'ÉTAGÈRES	3
CHARGE ADMISSIBLE / ÉTAGÈRE	75
CAPACITÉ DU BAC DE RÉTENTION	34 L
VOLUME DE STOCKAGE CONSEILLÉ	260 L

NORME EN 14470-1 - ÉTAGÈRES COULISSANTES

T90 IHE 4EC /5EC /6EC



DIMENSIONS H × L × P	ext. : 1935 × 595 × 598 int. : 1700 × 492 × 430
POIDS	310 kg
NOMBRE D'ÉTAGÈRES	4 coulissantes /5 coulissantes /6 coulissantes
CHARGE ADMISSIBLE / ÉTAGÈRE	30
CAPACITÉ DU BAC DE RÉTENTION	/
VOLUME DE STOCKAGE CONSEILLÉ	120 L /150L /180L

T90 IHL 4EC /5EC /6EC



DIMENSIONS H × L × P	ext. : 1935 × 1190 × 598 int. : 1700 × 1087 × 430
POIDS	514 kg
NOMBRE D'ÉTAGÈRES	4 coulissantes /5 coulissantes /6 coulissantes
CHARGE ADMISSIBLE / ÉTAGÈRE	30
CAPACITÉ DU BAC DE RÉTENTION	/
VOLUME DE STOCKAGE CONSEILLÉ	120 L /150L /180L

Armoires 90 minutes pour produits inflammables

NORME EN 14470-1 - SOUS-PAILLASSES

T90 IBE-1P



DIMENSIONS H x L x P	ext. : 600 x 577 x 570 int. : 470 x 486 x 417
POIDS	89 kg
NOMBRE D'ÉTAGÈRES	0
CHARGE ADMISSIBLE / ÉTAGÈRE	75 kg
CAPACITÉ DU BAC DE RÉTENTION	12 L
VOLUME DE STOCKAGE CONSEILLÉ	35 L

T90 IBE-1T



DIMENSIONS H x L x P	ext. : 600 x 577 x 570 int. : 440 x 486 x 417
POIDS	88 kg
NOMBRE D'ÉTAGÈRES	0
CHARGE ADMISSIBLE / ÉTAGÈRE	75 kg
CAPACITÉ DU BAC DE RÉTENTION	12 L
VOLUME DE STOCKAGE CONSEILLÉ	30 L

T90 IBL-2P



DIMENSIONS H x L x P	ext. : 600 x 1100 x 570 int. : 470 x 1005 x 417
POIDS	142 kg
NOMBRE D'ÉTAGÈRES	0
CHARGE ADMISSIBLE / ÉTAGÈRE	75 kg
CAPACITÉ DU BAC DE RÉTENTION	26 L
VOLUME DE STOCKAGE CONSEILLÉ	75 L

T90 IBL-1P1T



DIMENSIONS H x L x P	ext. : 600 x 1100 x 570 int. : 470/440 x 486 x 417
POIDS	144 kg
NOMBRE D'ÉTAGÈRES	0
CHARGE ADMISSIBLE / ÉTAGÈRE	75 kg
CAPACITÉ DU BAC DE RÉTENTION	2 x 12 L
VOLUME DE STOCKAGE CONSEILLÉ	2 x 35 L

T90 IBL-1T



DIMENSIONS H x L x P	ext. : 600 x 1100 x 570 int. : 440 x 960 x 417
POIDS	146 kg
NOMBRE D'ÉTAGÈRES	0
CHARGE ADMISSIBLE / ÉTAGÈRE	75 kg
CAPACITÉ DU BAC DE RÉTENTION	26 L
VOLUME DE STOCKAGE CONSEILLÉ	45 L

T90 IBL-2T



DIMENSIONS H x L x P	ext. : 600 x 1100 x 570 int. : 440 x 486 x 417
POIDS	146 kg
NOMBRE D'ÉTAGÈRES	0
CHARGE ADMISSIBLE / ÉTAGÈRE	75 kg
CAPACITÉ DU BAC DE RÉTENTION	2 x 12 L
VOLUME DE STOCKAGE CONSEILLÉ	2 x 30 L

T90 IBL14-2P1T



DIMENSIONS H x L x P	ext. : 600 x 1400 x 570 int. : 470/440 x 786/486 x 417
POIDS	209 kg
NOMBRE D'ÉTAGÈRES	1
CHARGE ADMISSIBLE / ÉTAGÈRE	75 kg
CAPACITÉ DU BAC DE RÉTENTION	18 L + 12 L + 12 L
VOLUME DE STOCKAGE CONSEILLÉ	54 L + 2 x 30 L

T90 IBL14-2TA



DIMENSIONS H x L x P	ext. : 600 x 1400 x 570 int. : 440 x 786/486 x 417
POIDS	223 kg
NOMBRE D'ÉTAGÈRES	0
CHARGE ADMISSIBLE / ÉTAGÈRE	75 kg
CAPACITÉ DU BAC DE RÉTENTION	18 L + 12 L
VOLUME DE STOCKAGE CONSEILLÉ	48 L + 30 L

Armoires ALS MODULOR 10/10^e multi-produits basse étroite

ALS CBE



DIMENSIONS H × L × P	ext. : 650 × 580 × 500 int. : 610 × 500 × 475
POIDS	33 kg
NOMBRE D'ÉTAGÈRES	1
CHARGE ADMISSIBLE / ÉTAGÈRE	60 kg
CAPACITÉ DU BAC DE RÉTENTION	27 L
VOLUME DE STOCKAGE CONSEILLÉ	35 L

ALS TBE



DIMENSIONS H × L × P	ext. : 650 × 580 × 500 int. : 610 × 500 × 475
POIDS	33 kg
NOMBRE D'ÉTAGÈRES	1
CHARGE ADMISSIBLE / ÉTAGÈRE	60 kg
CAPACITÉ DU BAC DE RÉTENTION	27 L
VOLUME DE STOCKAGE CONSEILLÉ	35 L

ALS AB BL 2C1



DIMENSIONS H × L × P	ext. : 650 × 1160 × 500 int. : (610 × 500 × 475) × 2
POIDS	68 kg
NOMBRE D'ÉTAGÈRES	2 × 1
CHARGE ADMISSIBLE / ÉTAGÈRE	60 kg
CAPACITÉ DU BAC DE RÉTENTION	2 × 27 L
VOLUME DE STOCKAGE CONSEILLÉ	2 × 35 L

ALS ME 2C



DIMENSIONS H × L × P	ext. : 1300 × 580 × 500 int. : (610 × 500 × 475) × 2
POIDS	68 kg
NOMBRE D'ÉTAGÈRES	2 × 1
CHARGE ADMISSIBLE / ÉTAGÈRE	60 kg
CAPACITÉ DU BAC DE RÉTENTION	2 × 27 L
VOLUME DE STOCKAGE CONSEILLÉ	2 × 35 L

ALS IAB HE 3C1



DIMENSIONS H × L × P	ext. : 1950 × 580 × 500 int. : (610 × 500 × 475) × 3
POIDS	84 kg
NOMBRE D'ÉTAGÈRES	3 × 1
CHARGE ADMISSIBLE / ÉTAGÈRE	60 kg
CAPACITÉ DU BAC DE RÉTENTION	3 × 27 L
VOLUME DE STOCKAGE CONSEILLÉ	3 × 35 L

ALS HE 3C



DIMENSIONS H × L × P	ext. : 1950 × 580 × 500 int. : (610 × 500 × 475) × 3
POIDS	84 kg
NOMBRE D'ÉTAGÈRES	3 × 1
CHARGE ADMISSIBLE / ÉTAGÈRE	60 kg
CAPACITÉ DU BAC DE RÉTENTION	3 × 27 L
VOLUME DE STOCKAGE CONSEILLÉ	3 × 35 L

ALS THE BAI HE 3C1



DIMENSIONS H × L × P	ext. : 1950 × 1160 × 500 int. : (610 × 500 × 475) × 3 1911 × 506 × 474
POIDS	150 kg
NOMBRE D'ÉTAGÈRES	3 × 1
CHARGE ADMISSIBLE / ÉTAGÈRE	60 kg
CAPACITÉ DU BAC DE RÉTENTION	4 × 27 L
VOLUME DE STOCKAGE CONSEILLÉ	3 × 35 L + 150 L

Armoires ALS MODULOR 10/10^e multi-produits moyenne étroite

ALS CME



DIMENSIONS H × L × P	ext. : 975 × 580 × 500 int. : 945 × 500 × 475
POIDS	43 kg
NOMBRE D'ÉTAGÈRES	2
CHARGE ADMISSIBLE / ÉTAGÈRE	60 kg
CAPACITÉ DU BAC DE RÉTENTION	27 L
VOLUME DE STOCKAGE CONSEILLÉ	65 L

ALS TME



DIMENSIONS H × L × P	ext. : 975 × 580 × 500 int. : 945 × 500 × 475
POIDS	43 kg
NOMBRE D'ÉTAGÈRES	2
CHARGE ADMISSIBLE / ÉTAGÈRE	60 kg
CAPACITÉ DU BAC DE RÉTENTION	27 L
VOLUME DE STOCKAGE CONSEILLÉ	65 L

ALS AB ML 2C1



DIMENSIONS H × L × P	ext. : 975 × 1160 × 500 int. : 945 × 500 × 475
POIDS	86 kg
NOMBRE D'ÉTAGÈRES	2 × 2
CHARGE ADMISSIBLE / ÉTAGÈRE	60 kg
CAPACITÉ DU BAC DE RÉTENTION	2 × 27 L
VOLUME DE STOCKAGE CONSEILLÉ	2 × 65 L

ALS HE 2C



DIMENSIONS H × L × P	ext. : 1950 × 580 × 500 int. : 945 × 500 × 475
POIDS	77 kg
NOMBRE D'ÉTAGÈRES	2 × 2
CHARGE ADMISSIBLE / ÉTAGÈRE	60 kg
CAPACITÉ DU BAC DE RÉTENTION	2 × 27 L
VOLUME DE STOCKAGE CONSEILLÉ	2 × 65 L

ALS IATB HL 4C1



DIMENSIONS H × L × P	ext. : 1950 × 1160 × 500 int. : 945 × 500 × 475
POIDS	155 kg
NOMBRE D'ÉTAGÈRES	4 × 2
CHARGE ADMISSIBLE / ÉTAGÈRE	60 kg
CAPACITÉ DU BAC DE RÉTENTION	4 × 27 L
VOLUME DE STOCKAGE CONSEILLÉ	4 × 65 L

ALS HL 4C



DIMENSIONS H × L × P	ext. : 1950 × 1160 × 500 int. : 945 × 500 × 475
POIDS	155 kg
NOMBRE D'ÉTAGÈRES	4 × 2
CHARGE ADMISSIBLE / ÉTAGÈRE	60 kg
CAPACITÉ DU BAC DE RÉTENTION	4 × 27 L
VOLUME DE STOCKAGE CONSEILLÉ	4 × 65 L

ALS IHE AB HE 2C1



DIMENSIONS H × L × P	ext. : 1950 × 1160 × 500 int. : 1911 × 506 × 474 945 × 500 × 475) × 2
POIDS	150 kg
NOMBRE D'ÉTAGÈRES	3 + 2 × 2
CHARGE ADMISSIBLE / ÉTAGÈRE	60 kg
CAPACITÉ DU BAC DE RÉTENTION	3 × 27 L
VOLUME DE STOCKAGE CONSEILLÉ	2 × 65 L + 150 L

Armoires ALS MODULOR 10/10^e multi-produits

AVEC ÉTAGÈRES COULISSANTES

ALS IAB HE 3C1 EC

NOUVEAU



DIMENSIONS H × L × P	ext. : 1950 × 580 × 500
	int. : 610 × 500 × 475
	610 × 500 × 475
	610 × 500 × 475
POIDS	130 kg
NOMBRE D'ÉTAGÈRES	2 coulissantes 2 coulissantes 2 coulissantes + PEHD
CHARGE ADMISSIBLE / ÉTAGÈRE	45 kg
CAPACITÉ DU BAC DE RÉTENTION	3 × 27 L
VOLUME DE STOCKAGE CONSEILLÉ	3 × 35 L

ALS ITC HE 3C1 EC

NOUVEAU



DIMENSIONS H × L × P	ext. : 1950 × 580 × 500
	int. : 610 × 500 × 475
	610 × 500 × 475
	610 × 500 × 475
POIDS	130 kg
NOMBRE D'ÉTAGÈRES	2 coulissantes 2 coulissantes 2 coulissantes + PEHD
CHARGE ADMISSIBLE / ÉTAGÈRE	45 kg
CAPACITÉ DU BAC DE RÉTENTION	3 × 27 L
VOLUME DE STOCKAGE CONSEILLÉ	3 × 35 L

ALS AB HE 2C1 EC

NOUVEAU



DIMENSIONS H × L × P	ext. : 1950 × 580 × 500
	int. : 610 × 500 × 475
	610 × 500 × 475
POIDS	80 kg
NOMBRE D'ÉTAGÈRES	3 coulissantes 3 coulissantes + PEHD
CHARGE ADMISSIBLE / ÉTAGÈRE	45 kg
CAPACITÉ DU BAC DE RÉTENTION	2 × 27 L
VOLUME DE STOCKAGE CONSEILLÉ	2 × 65 L

ALS TC HE 2C1 EC

NOUVEAU



DIMENSIONS H × L × P	ext. : 1950 × 580 × 500
	int. : 610 × 500 × 475
	610 × 500 × 475
POIDS	80 kg
NOMBRE D'ÉTAGÈRES	3 coulissantes 3 coulissantes + PEHD
CHARGE ADMISSIBLE / ÉTAGÈRE	45 kg
CAPACITÉ DU BAC DE RÉTENTION	2 × 27 L
VOLUME DE STOCKAGE CONSEILLÉ	2 × 65 L

ALS IATB EC HL - 4C1 EC

NOUVEAU



DIMENSIONS H × L × P	ext. : 1950 × 1100 × 500
	int. : 940 × 502 × 474
	940 × 502 × 474
	940 × 502 × 474
POIDS	155 kg
NOMBRE D'ÉTAGÈRES	2 coulissantes 2 coulissantes 2 coulissantes 2 coulissantes + PEHD
CHARGE ADMISSIBLE / ÉTAGÈRE	45 kg
CAPACITÉ DU BAC DE RÉTENTION	4 × 27 L
VOLUME DE STOCKAGE CONSEILLÉ	4 × 65 L

Armoires 30 minutes pour produits inflammables

NORME EN 14470-1 - COMBINÉES - MULTI-PRODUITS - ÉTAGÈRES COULISSANTES

T30 IHE + HE 2C1 EC



DIMENSIONS H × L × P	ext. : 1950 × 1180 × 600
	int. : 1660 × 480 × 519
	935 × 500 × 475
	935 × 500 × 475
POIDS	252 kg
NOMBRE D'ÉTAGÈRES	3 3 coulissantes + PEHD 3 coulissantes
CHARGE ADMISSIBLE / ÉTAGÈRE	60 kg 45 kg × 2
CAPACITÉ DU BAC DE RÉTENTION	3 × 27 L
VOLUME DE STOCKAGE CONSEILLÉ	120 L 2 × 65 L

T30 IHE + HE 3C1 EC

NOUVEAU



DIMENSIONS H × L × P	ext. : 1950 × 1180 × 600
	int. : 1660 × 480 × 519
	610 × 500 × 475
	610 × 500 × 475
POIDS	259 kg
NOMBRE D'ÉTAGÈRES	3 2 coulissantes 2 coulissantes + PEHD 2 coulissantes
CHARGE ADMISSIBLE / ÉTAGÈRE	60 kg 3 × 45 kg
CAPACITÉ DU BAC DE RÉTENTION	4 × 27 L
VOLUME DE STOCKAGE CONSEILLÉ	120 L 3 × 35 L

NORME EN 14470-1 - COMBINÉES - MULTI-PRODUITS

T30 IHE + HE 2C1



DIMENSIONS H × L × P	ext. : 1950 × 1180 × 600
	int. : 1660 × 480 × 519
	935 × 506 × 474
	935 × 506 × 474
POIDS	252 kg
NOMBRE D'ÉTAGÈRES	3 2 2
CHARGE ADMISSIBLE / ÉTAGÈRE	60 kg
CAPACITÉ DU BAC DE RÉTENTION	22 L 2 × 27 L
VOLUME DE STOCKAGE CONSEILLÉ	120 L 2 × 65 L

T30 IHE + HE 3C1



DIMENSIONS H × L × P	ext. : 1950 × 1180 × 600
	int. : 1660 × 480 × 519
	610 × 506 × 474
	610 × 506 × 474
POIDS	259 kg
NOMBRE D'ÉTAGÈRES	3 1 1 1
CHARGE ADMISSIBLE / ÉTAGÈRE	60 kg
CAPACITÉ DU BAC DE RÉTENTION	22 L 3 × 27 L
VOLUME DE STOCKAGE CONSEILLÉ	120 L 3 × 35 L

Accessoires pour caissons de filtration ou de ventilation

KRV/80 M1

Kit de raccordement : gaine Ø 80 mm en PVC armé, M1, longueur 6 m + 4 colliers de serrage

KRV-ATEX/80

Kit de raccordement : gaine Ø 80 mm tissu antistatique PVC, M2, longueur 5 m + 4 colliers de serrage

KRV/80 M0

Kit de raccordement : gaine Ø 80 mm en PVC armé, M0, longueur 10 m + 4 colliers de serrage



1721

Y à 3 entrées Ø 75 mm femelle permettant le raccordement d'un caisson à 3 armoires



TME/100

Traversée de mur - épaisseurs 250 à 400 mm, Ø 100 mm




PRV/80

Plénum de centralisation des 2 sorties de ventilation d'une armoire à 2 compartiments



CTP

Chapeau de toit en plastique Ø 125 mm pour rejet de l'air à l'extérieur des locaux



1690

Y à 2 entrées Ø 75 mm femelle permettant le raccordement d'un caisson à 2 armoires



RVP/100-75

Adaptateur Ø 75 mm femelle à 100 mm mâle



Options pour les armoires T30 et T90 en fonction des références

ET/T30/T90 ME-HE

Étagère supplémentaire

ET/T30/T90 HL

Étagère supplémentaire

Options pour extincteurs à déclenchement automatique

EA/200 BE - BL

Cartouche de CO2 200 grammes fournie ou montée avec déclenchement automatique + 2 joints de serrage

EA/300 ME-HE

Cartouche de CO2 300 grammes fournie ou montée avec déclenchement automatique + 2 joints de serrage

EA/500 HL-ML

Cartouche de CO2 500 grammes fournie ou montée avec déclenchement automatique + 2 joints de serrage



Options pour les armoires ASN en fonction des références

ET/ASN ME - HE

Etagère supplémentaire

ET/ASN ML - HL

Etagère supplémentaire

EC/ASN ME - HE

Etagère coulissante

EC/ASN ML - HL

Etagère coulissante

DE/ASN ME - HE

Doublage en PEHD pour étagère

DE/ASN ML - HL

Doublage en PEHD pour étagère

BAC PPH/ ASN ME - HE

Bac PPH en remplacement du bac acier (protection anti-corrosion)

DB/ASN ML - HL

Doublage en PEHD pour bac de rétention acier (protection anti-corrosion)

PPP/ASN ME - HE

Plan de pose perforé pour bac de rétention

PPP/ASN ML - HL

Plan de pose perforé pour bac de rétention

SOCLE/ASN HL

Socle en acier peint pour surélévation 100 mm

CLE PASS ASN

Clé de substitution en cas de perte des clés d'origine

SC/1

Combinaison à codes « bouton 3 molettes » livrée avec une clé de secours pour CPM/1 - CPM/2

Options pour les armoires ALS, MODULOR et AF en fonction des références

ET/ALS-BE -ME- BL-HE-2C-3C- HL2C-Modulor

Etagère supplémentaire

ET/ ALS HL

Etagère supplémentaire

DE/ALS BE-ME- BL-HE-2C-3C- HL2C-Modulor

Doublage en PEHD anti-corrosion pour étagère

DE/ALS HL

Doublage en PEHD anti-corrosion pour étagère

BAC PPH/ALS BE-ME- BL-HE-2C-3C- HL2C-Modulor

Bac PPH en remplacement du bac acier (anti-corrosion)

DB/ALS HL

Doublage en PEHD pour bac de rétention acier (protection anti-corrosion)

EC/ALS BE-ME- BL-HE-2C-3C

Etagère coulissante (y compris Modulor) (non disponible pour HL2C)

DEEC/ALS BE-ME -BL-HE-2C -3C

Doublage en PEHD pour étagère coulissante

PPP/ALS BE-ME- BL-HE-2C -3C

Plan de pose perforé pour bac de rétention (y compris Modulor)

PPP/ALS HL

Plan de pose perforé pour bac de rétention

SOCLE/ALS HE

Socle en acier peint pour surélévation 100 mm

SOCLE/ALS HL - HL 2C

Socle en acier peint pour surélévation 100 mm

CLE PASS ALS

Clé de substitution en cas de perte des clés d'origine

SC/2

Combinaison à codes « bouton 3 molettes » livrée avec clé de secours pour ALS

ET/ AF 1C

Etagère pour AF (Perforée sur devis)

ET/ AF 2C

Etagère pour AF (Perforée sur devis)

Options pour les armoires T10 en fonction des références

ET/T10 BE-ME- HE-2C-2C

Etagère supplémentaire

ET/T10 BL-ML-HL

Etagère supplémentaire

DE/T10 BE-ME- HE-2C

Doublage en PEHD anti-corrosion pour étagère

DE/T10 BL - ML - HL

Doublage en PEHD anti-corrosion pour étagère

BAC PPH/T10 BE-ME- HE-2C

Bac PPH en remplacement du bac acier (protection anti-corrosion)

DB/T10 BL-ML-HL

Doublage en PEHD pour bac de rétention acier (protection anti-corrosion)

PPP/T10 BE-ME- HE-2C

Plan de pose perforé pour bac de rétention

PPP/T10 BL-ML- HL

Plan de pose perforé pour bac de rétention

FA/T10 BE - ME - HE

Fermeture automatique de la porte par un système de thermo-fusible 50° pour 1 porte

FA/T10 BL-ML-HL

Fermeture automatique de la porte par un système de thermo-fusible 50° pour 2 portes

ROUL/T10 BE-BL

4 roulettes dont 2 avec frein pour modèle T10 BE ou BL

VPF/T10 IHE

Vitre pare-flamme transparente

VPF/ T10 IHL

Vitres pare-flamme transparentes

LES INCOMPATIBILITÉS SELON LES TYPES DE PRODUITS

Un dysfonctionnement peut amener des produits chimiques à entrer en contact. Ils peuvent réagir les uns avec les autres, provoquant parfois des explosions, des incendies, des projections ou des émissions de gaz dangereux.

Le mélange de certains produits entre eux ou avec de l'eau peut créer des réactions exothermiques ou endothermiques.

Le produit chimique créé par le mélange de produits chimiques peut avoir un caractère corrosif totalement différent, voire plus dangereux que celui des produits d'origine ayant servi au mélange.

Le mélange de certains produits entre eux peut générer des dégagements de vapeurs nocives voire hautement dangereuses.

Ces produits incompatibles ne doivent donc pas être stockés côte à côte mais séparés physiquement.

L'essentiel est d'éviter que des produits incompatibles soient voisins. Pour ceci, il faut repérer les incompatibilités et les évaluer pour décider ou non d'une séparation. Ce travail doit débuter par la consultation du paragraphe 10, « Stabilité et réactivité », de la fiche de données de sécurité (FDS) qui doit accompagner tout produit chimique dangereux.

Si un produit comporte plusieurs pictogrammes de danger, prendre en compte l'ordre suivant :



EXPLOSIF



COMBURANT



INFLAMMABLE



CORROSIF



TOXIQUE



NOCIF



IRRITANT




































































































INFORMEZ-VOUS :

même si ils affichent le même pictogramme, certains produits ne peuvent pas être stockés ensemble. Consultez la fiche de données de sécurité (FDS), la notice d'utilisation, les consignes de stockage et de sécurité ou contactez votre fournisseur.

 PEUVENT ETRE STOCKÉS ENSEMBLE

 NE PEUVENT ETRE STOCKÉS ENSEMBLE

 PEUVENT ETRE STOCKÉS ENSEMBLE SOUS CERTAINES CONDITIONS

Document non contractuel, Cyltec se réserve le droit de modifier ces informations sans préavis.

TABLE DES MATIÈRES

IME AEROSOL	8	ALS TBE	13	AFN 2C	18	T90 IHE	24
IHE AEROSOL	8	ALS THE	13	CVF/ASB1 ou ASB2	19	T90 IHL 4EC /5EC /6EC	24
IME GEL HYDRO	8	ALS THL	13	CVF/FB1 ou KB2	19	T90 IHL-900	24
IHE GEL HYDRO	8	ALS THL 2C	13	CVF/HPB1 ou HPB2	19	T90 IHL-1400	24
IML AEROSOL	8	ALS THE PTR	13	CVR/10	19	T90 IML	24
IHL AEROSOL	8	ALS THL PTR	13	CVF/BEB1 ou BEB2	19	T90 IBL14-2PIT	25
IML GEL HYDRO	8	ALS THL PTR 2C	13	CVF/KB1 ou KB2	19	T90 IBE-1P	25
IHL GEL HYDRO	8	ALS TME	13	ASN IME-EA	20	T90 IBL-2P	25
IHE CMR INFLAMMABLE	9	ALS THE 4 EC	14	ASN IHE-EA	20	T90 IBL-1T	25
THE CMR POWDRE	9	ALS THE 6 EC	14	ALS THE R50	20	T90 IBE-1T	25
CHE CMR CORROSIF	9	ALS THE R50	14	ALS THE R100	20	T90 IBL-1P1T	25
IHL LITHIUM	9	ALS THE R100	14	ASN IML-EA	20	T90 IBL-2T	25
IHL LITHIUM + CHARGEURS	9	ALS THE 5 EC	14	ASN IHL-EA	20	T90 IBL14-2TA	25
IHL CMR INFLAMMABLE	9	ALS THL R50	14	ALS THL R50	20	ALS AB BL 2C1	26
THL CMR POWDRE	9	ALS THL R100	14	ALS THL R100	20	ALS IAB HE 3C1	26
CHL CMR CORROSIF	9	ALS CBE	15	T10 IME/2 R50	21	ALS CBE	26
BACABAC 5L / PPP	10	ALS CHE	15	T10 IHE/2 R50	21	ALS THE	26
BACABAC 20L / PPP	10	ALS CHL	15	T10 IME/2 R100	21	BAI HE 3C1	26
ASN 1F200	10	ALS CHL 2C1	15	T10 IHE/2 R100	21	ALS TBE	26
T90 IHE 1F200	10	ALS CHL PTR 2C1	15	T10 IML/2 R50	21	ALS ME 2C1	26
BACABAC 10L / PPP	10	ALS CHE PTR	15	T10 IHL/2 R50	21	ALS HE 3C	26
BACABAC 30L / PPP	10	ALS CHL PTR	15	T10 IML/2 R100	21	ALS AB ML 2C1	27
ASN 2F200	10	ALS CME	15	T10 IHL/2 R100	21	ALS IATB HL 4C1	27
T90 IHL 2F200	10	T10 CBE /2 /3	16	T10 IBE /2 /3	22	ALS CME	27
Coffre étanche CPE/P 120	11	T10 CME /2 /3	16	T10 IME /2 /3	22	ALS IHE HE 2C1	27
ASN PHL PTR	11	T10 CHE /2 /3	16	T10 IHE /2 /3	22	ALS TME	27
ASN PME	11	T10 CBL /2 /3	16	T10 IBL /2 /3	22	ALS HE 2C	27
ASN PHE	11	T10 CML /2 /3	16	T10 IML /2 /3	22	ALS HL 4C	27
Coffre étanche CPE/P 40	11	T10 CHL /2 /3	16	T10 IHL /2 /3	22	ALS IAB HE 3C1 EC	28
ASN PML	11	T10 CBL /2-2C1 /3-2C1	17	T30 IHE PTR	23	ALS AB HE 2C1 EC	28
ASN PHL	11	T10 CHE /2-2C1 /3-2C1	17	T30 IBE	23	ALS IATB HL - 4C1 EC	28
CPM2: Coffret à poisons / pharmacie	12	T10 CBL /2-2C1 /3-2C1	17	T30 IME	23	ALS ITC HE 3C1 EC	28
ASN THL PTR	12	T10 CHL /2-2C1 /3-2C1	17	T30 IHL	23	ALS TC HE 2C1 EC	28
ASN TME	12	AFFAS 1C et AFFBE 1C	18	T30 IHL PTR	23	T30 IHE + HE 2C1 EC	29
ASN THE	12	AFN 1C + AFN 2C	18	T30 IBL	23	T30 IHE + HE 2C1	29
CPM1 : Coffret à poisons / pharmacie	12	AFN 1C	18	T30 IHE	23	T30 IHE + HE 3C1 EC	29
ASN TML	12	2 AFN 1C	18	T90 IHE 4EC /5EC /6EC	24	T30 IHE + HE 3C1	29
ASN THL	12	AFFAS 2C et AFFBE 2C	18	T90 IHL-1200	24		
		2 AFN 2C	18	T90 IME	24		



STOCKER EN TOUTE SÉCURITÉ

4, rue du Rémouleur - CP 2604
44805 SAINT HERBLAIN
02 40 92 22 92
contact@cyltec.fr

www.cyltec.fr

www.youtube.fr/Cyltec